



Info
Cobranza

Informe del BCRA sobre irregularidades de cartera

Actualización trimestral

Irregularidades de carteras privadas

Informe BCRA | actualización marzo 2023

Este informe analiza mensualmente la coyuntura del sistema financiero, con énfasis en la actividad de intermediación financiera con el sector privado (depósitos y créditos) y de provisión de medios de pago, la evolución de la calidad de la cartera de financiaciones, el desempeño de los principales indicadores de liquidez, rentabilidad y solvencia, así como los cambios evidenciados en los descargos enfrentados por el sector. Se incluyen las novedades normativas de relevancia que influyen sobre la actividad de las entidades financieras.

El anexo, incluye un conjunto de estadísticas sobre la situación patrimonial de los bancos, el desempeño de la calidad de la cartera, la rentabilidad y solvencia, brindando una apertura por grupos homogéneos de entidades financieras.

***Fuente BCRA:** https://www.bcra.gob.ar/PublicacionesEstadisticas/Informe_mensual_sobre_bancos.asp

Irregularidades de carteras privadas

Informe BCRA | actualización marzo 2023

Irregularidad de cartera privada 2020		ene-20	feb-20	mar-20	abr-20	may-20	jun-20	jul-20	ago-20	sep-20	oct-20	nov-20	dic-20
Bancos privados	2020	4,8	4,9	3,9	3,7	3,7	3,3	3,3	3,0	2,8	2,5	2,4	2,2
Bancos privados nacionales		5,1	5,3	4,1	3,9	4,0	3,8	3,7	3,6	3,3	2,9	2,6	2,4
Bancos privados extranjeros		4,4	4,5	3,6	3,5	3,4	2,9	2,8	2,4	2,3	2,1	2,2	2,1
Bancos públicos		8,0	8,2	7,7	7,8	7,8	7,8	8,0	7,8	7,5	7,2	7,1	6,6
Entidades financieras no bancarias (EFNB)		8,2	8,2	6,8	6,9	6,8	7,0	7,5	6,6	5,6	5,2	4,7	4,2

Fuente: BCRA

Irregularidad de cartera privada 2021		ene-21	feb-21	mar-21	abr-21	may-21	jun-21	jul-21	ago-21	sep-21	oct-21	nov-21	dic-21
Bancos privados	2021	2,2	2,1	2,3	2,7	2,9	3,3	3,8	3,7	3,5	3,4	3,1	2,9
Bancos privados nacionales		2,3	2,2	2,4	2,9	3,1	3,6	4,2	4,1	3,9	3,7	3,4	3,1
Bancos privados extranjeros		2,1	2,0	2,2	2,5	2,7	3,0	3,4	3,4	3,1	3,0	2,7	2,6
Bancos públicos		6,8	6,7	6,6	6,7	6,7	7,7	8,1	7,9	7,5	7,4	6,9	6,5
Entidades financieras no bancarias (EFNB)		3,9	3,7	3,7	3,8	3,8	4,0	5,1	5,5	5,9	6,0	6,5	6,6

Fuente: BCRA

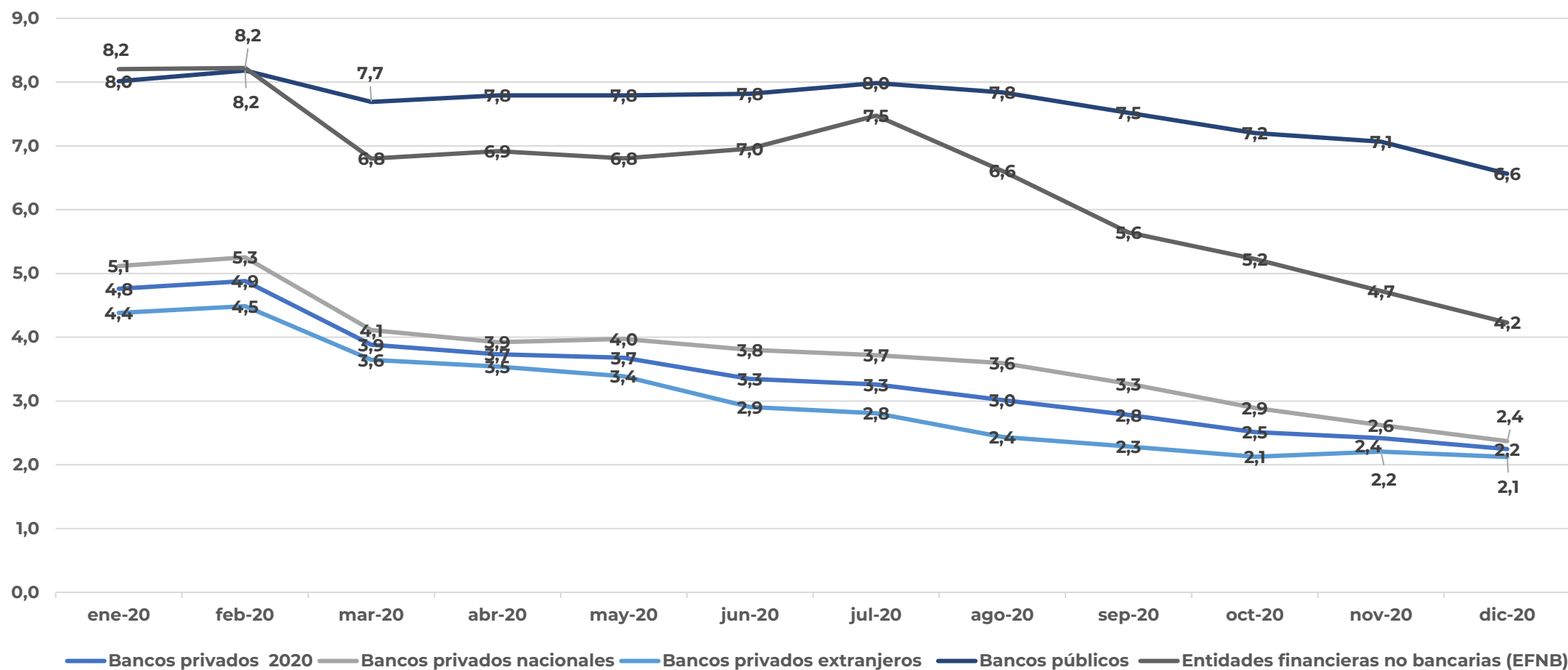
Irregularidad de cartera privada 2022		ene-22	feb-22	mar-22	abr-22	may-22	jun-22	jul-22	ago-22	sep-22	oct-22	nov-22	dic-22
Bancos privados	2022	2,9	2,8	2,5	2,3	2,0	1,9	1,8	1,8	1,7	1,8	1,7	1,8
Bancos privados nacionales		3,2	3,1	2,8	2,6	2,3	2,1	2,1	2,1	2,1	2,1	2,1	2,1
Bancos privados extranjeros		2,6	2,4	2,2	2,0	1,8	1,7	1,5	1,5	1,4	1,4	1,4	1,5
Bancos públicos		6,5	6,3	6,1	5,5	5,4	5,3	5,2	5,2	5,1	5,1	5,1	5,3
Entidades financieras no bancarias (EFNB)		6,7	6,3	6,0	6,0	5,5	5,2	5,1	5,1	4,7	4,8	4,4	3,7

Fuente: BCRA

Irregularidades de carteras privadas

Informe BCRA | actualización marzo 2023

Irregularidad de cartera privada 2020

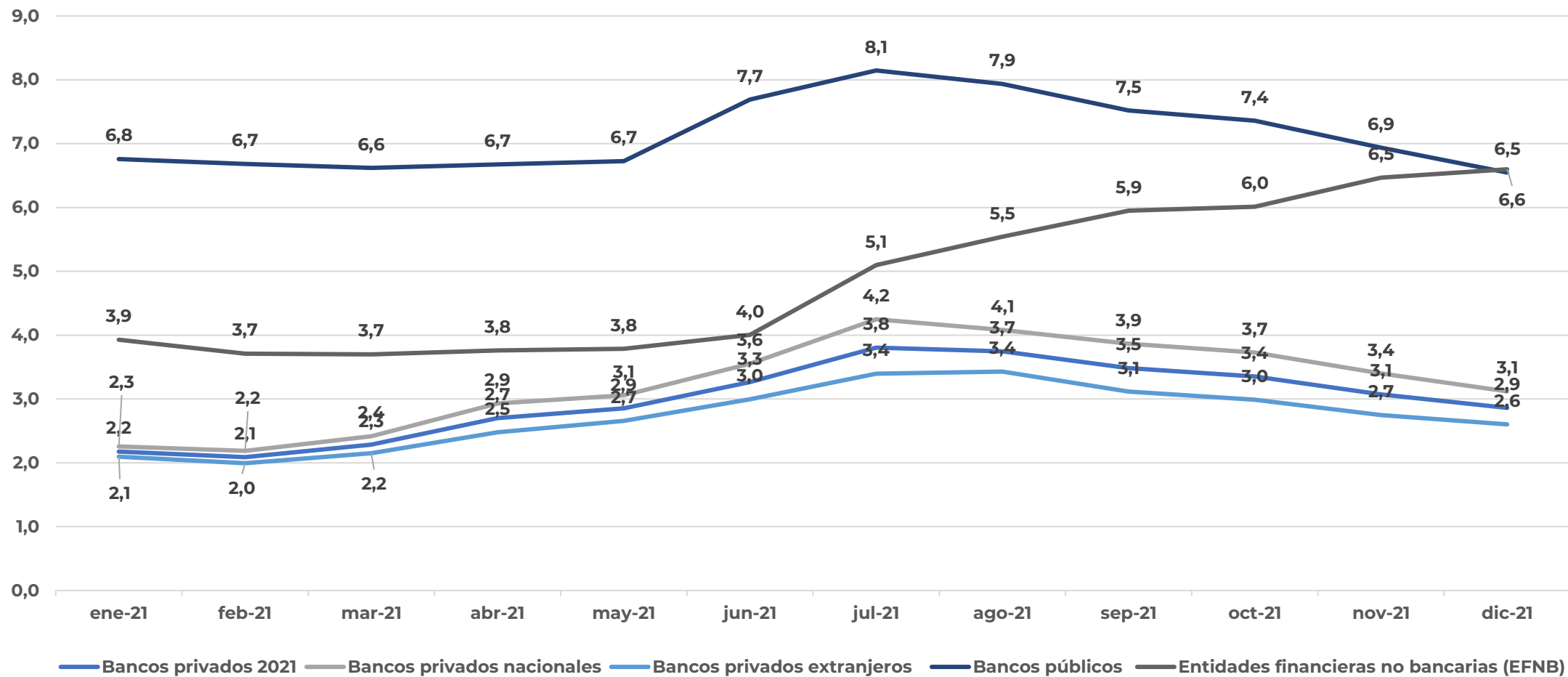


*Fuente BCRA

Irregularidades de carteras privadas

Informe BCRA | actualización marzo 2023

Irregularidad de cartera privada 2021

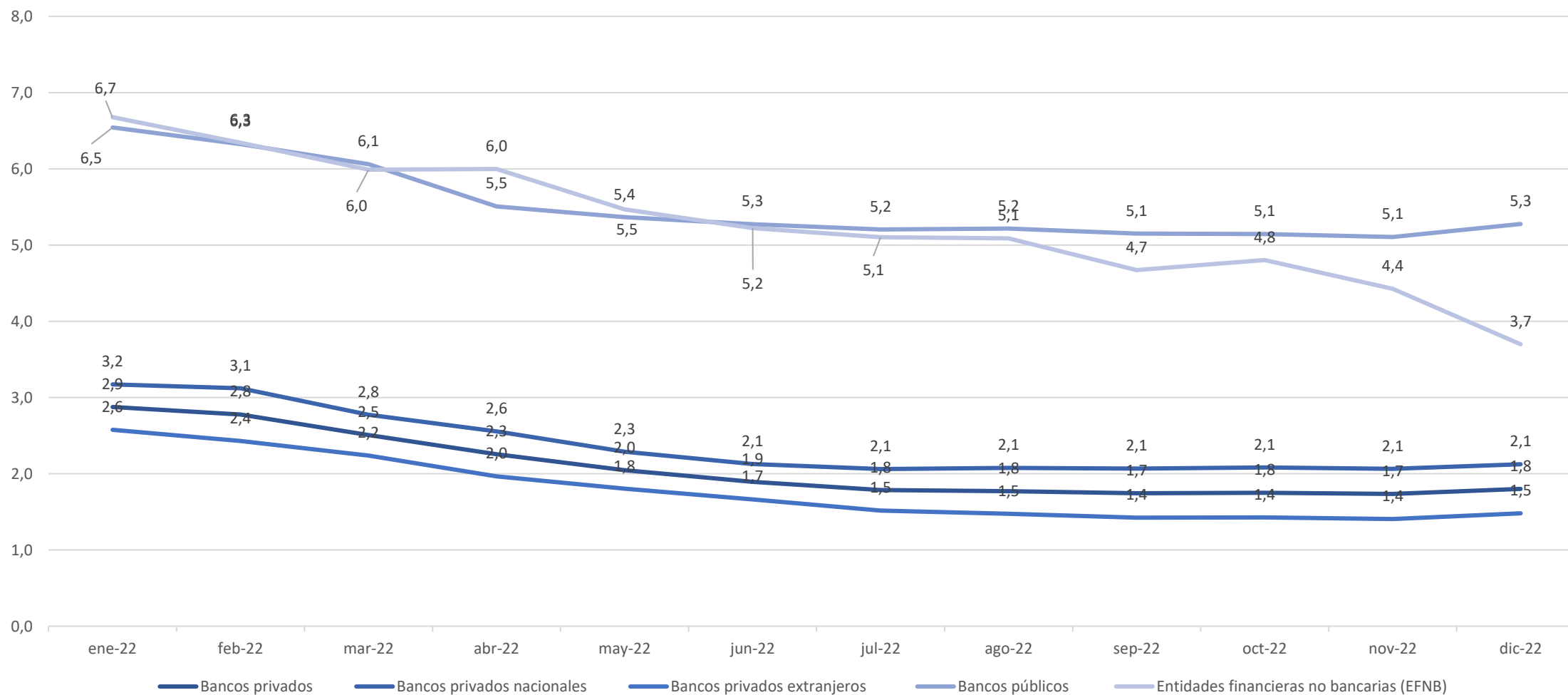


*Fuente BCRA

Irregularidades de carteras privadas

Informe BCRA | actualización marzo 2023

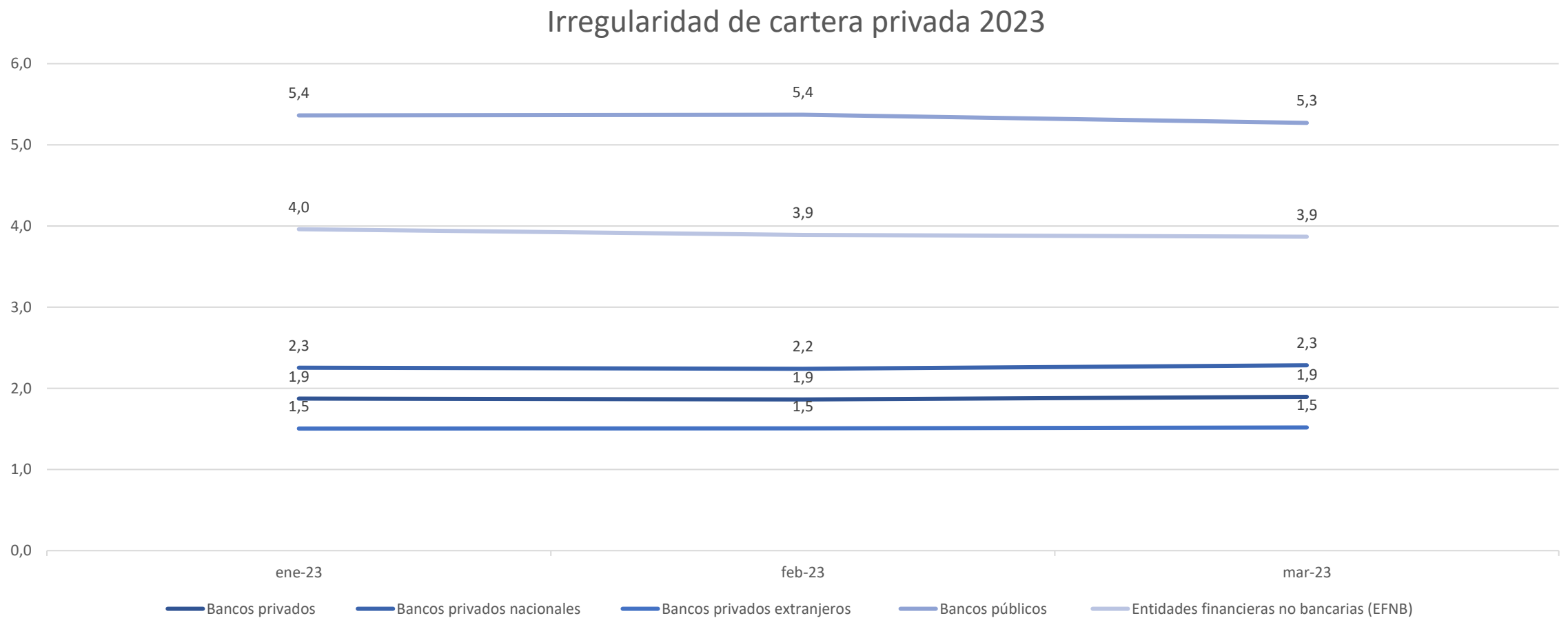
Irregularidad de cartera privada 2022



*Fuente BCRA

Irregularidades de carteras privadas

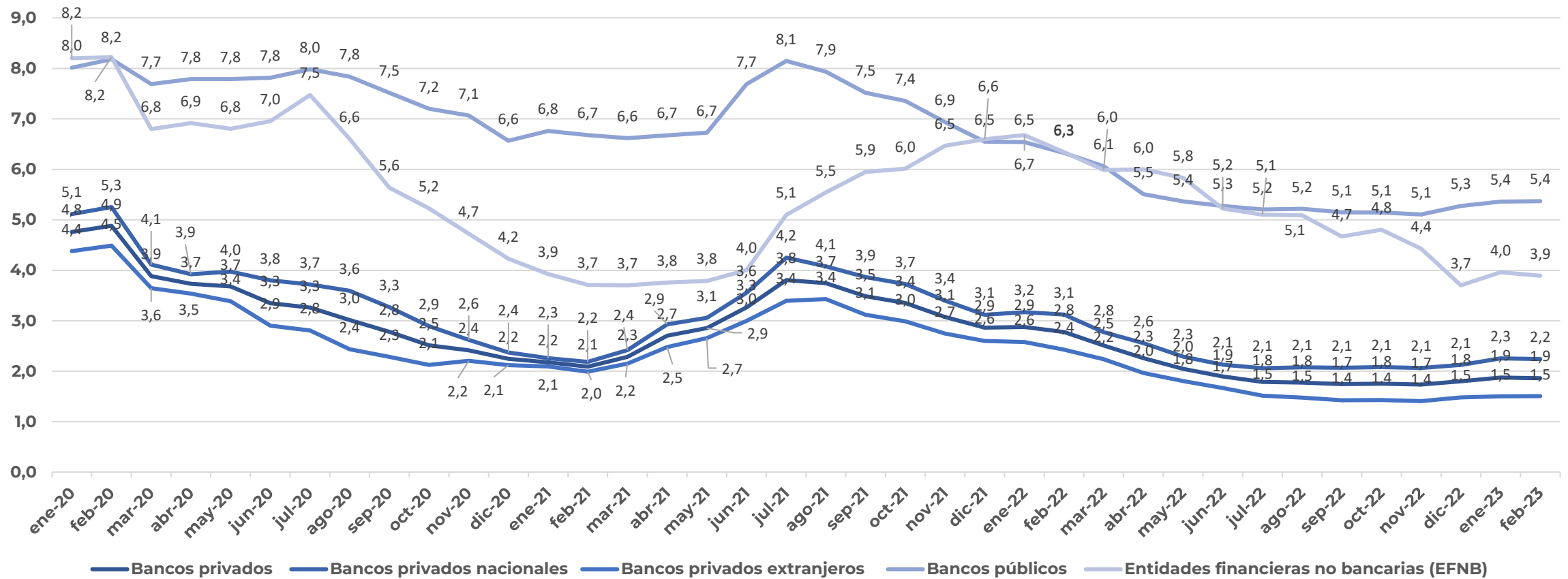
Informe BCRA | actualización marzo 2023



Irregularidades de carteras privadas

Informe BCRA | actualización marzo 2023

Irregularidad de cartera privada 2020 a 2023



*Fuente BCRA



Primer portal omnicanal en la industria de la cobranza